



gemeente
Zoetermeer

Bijlage 5 Verplichte indicatoren



Veiligheid

Verwijzingen Halt per 1.000 jongeren



Misdrijven Zoetermeer, per 1.000 inwoners



Sport, cultuur en recreatie

Niet-sporters

49,4% Zoetermeer
46,4% Nederland

Meerdere bronnen | 2022

Economie

Funciemenging

49,0% Zoetermeer
53,8% Nederland

Meerdere bronnen | 2022

Vestigingen (van bed... per 1.000 inw.15 t/m 64jr

131,9 Zoetermeer
174,1 Nederland

LISA | 2022

Onderwijs

Absoluut verzuim per 1.000 leerlingen



DUO/Ingrado | 2022

Relatief verzuim per 1.000 leerlin...



DUO/Ingrado | 2022

Voortijdige schoolverlaters zonder startkwalificatie (vsv-ers)

2,4% Zoetermeer
2,4% Nederland

DUO/Ingrado | 2022

Sociaal domein


Banen per 1.000 inwoners van 15-64 jaar

688,4 Zoetermeer
825,4 Nederland

Meerdere bronnen | 2022

Volksgezondheid en Milieu

Omvang huishoudelijk restafval kg per inwoner



CBS | 2022

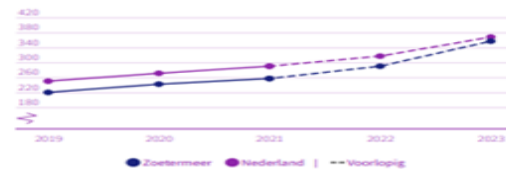
Percentage bekende hernieuwbare elektriciteit

8,5% Zoetermeer
33,2% Nederland

berekening | 2021

Volkshuisvesting, ruimtelijke ordening en stedelijke vernieuwing

Gemiddelde WOZ-waarde x €1.000



CBS | 2019 - 2023

Nieuw gebouwde woningen per 1.000 woningen

5,4 Zoetermeer
9,3 Nederland

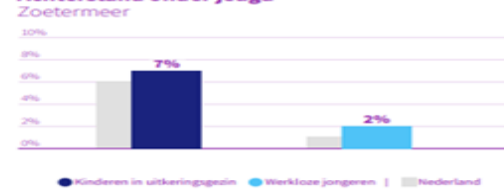
BAG/ABF | 2022

Jongeren met een delict voor de rechter

2% Zoetermeer
1% Nederland

CBS | 2022

Achterstand onder jeugd



CBS | 2022

Netto arbeidsparticipatie

70,4% Zoetermeer
72,2% Nederland

CBS | 2022

Personen met een bijstandsuitkering per 10.000 inwoners



CBS | 2023

Lopende re-integratievoorzieningen per 10.000 inwoners van 15-64 jaar

213,1 * Zoetermeer
191,5 * Nederland

CBS | 2023 | *Voorlopig

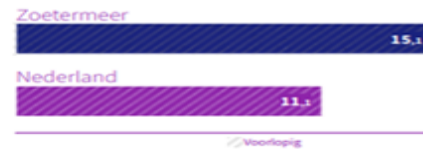
Demografische druk



CBS | 2023

Jongeren met jeugdhulp

% van alle jongeren tot 18 jaar



CBS | 2023

Gemeentelijke woonlasten éénpersoonshuishouden

€ 1.002 Zoetermeer **€ 860** Nederland

COELO | 2023

Jongeren met jeugdbescherming

1,0% * Zoetermeer **1,0% *** Nederland

CBS | 2023 | *Voorlopig

Gemeentelijke woonlasten meerpersoonshuishouden

€ 1.055 Zoetermeer **€ 942** Nederland

COELO | 2023

Jongeren met jeugdreclassering

0,5% * Zoetermeer **0,3% *** Nederland

CBS | 2023 | *Voorlopig

Clënten met een maatwerkarrangement Wmo

per 10.000 inwoners

620 Zoetermeer **710** Nederland

CBS GMSD Wmo | 2022

